

タッチスイッチの電池交換手順

OW-502T

Q タッチスイッチを押しても自動ドアが動かない

A タッチスイッチの電池を交換されましたか？

タッチスイッチの内部には電池が内蔵されています（市販の単四電池）
使用頻度により電池寿命が異なりますが下記の方法にて交換をお願いいたします。

Q タッチスイッチを押すと赤いランプは点灯しますか？

A 点灯しません

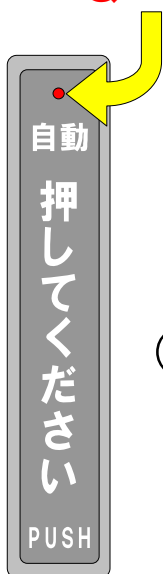


下記の手順で電池の交換をお願いします

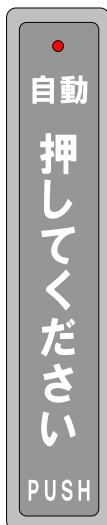
B 点灯します



下記サービス店へご連絡下さい

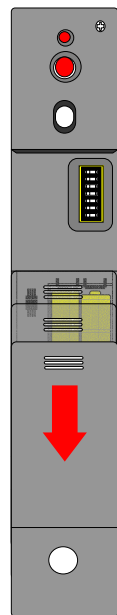


①



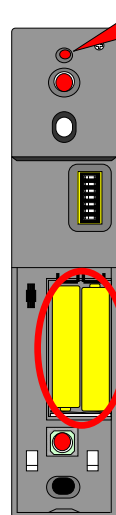
下部にあるビスをゆるめ外カバーを外して下さい

②



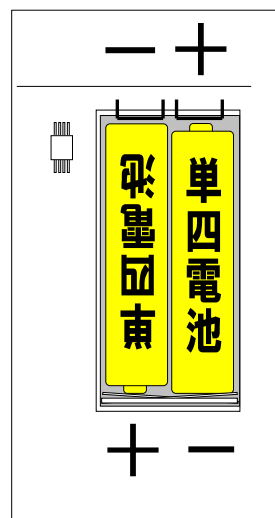
内カバーを下にスライドして下さい

③



赤いランプが点灯するか確認して下さい。

電池を交換して下さい



プラス(+)/マイナス(-)の入れ違いにご注意下さい

④ 電池交換後、内カバーと外カバーを元に戻して下さい。

JADA (全国自動ドア協会) 安心のブランド

Smillion

昭和建産大阪販売有限公司

大阪府松原市大堀1丁目9番11号

TEL 072-333-1541

FAX 072-330-3943

メンテナンス受付 072-333-9562

E.mail = info@syowa-kensan.com